

POMIAR EFEKTYWNOŚCI SPOŁECZNEJ I ZATRUDNIENIOWEJ W PRIORYTECIE INWESTYCYJNYM 9i

WG ZNOWELIZOWANYCH W STYCZNIU 2018 R. WYTYCZNYCH WŁĄCZENIA SPOŁECZNEGO

ZASADY OGÓLNE

Efektywność społeczna i zatrudnieniowa w CT 9 badana jest **tylko w projektach Priorytetu Inwestycyjnego 9i**, dotyczącego aktywnego włączenia.

Do efektywności społecznej wliczane są osoby, które otrzymały usługi aktywnej integracji o charakterze społecznym, edukacyjnym lub zdrowotnym.

$$e. \text{ społeczna} = \frac{\text{os. które osiągnęły efekty społeczne}}{\text{wszystkie os., kt. otrzymały u. społeczne, edukacyjne lub zdrowotne}}$$

Do efektywności zatrudnieniowej wliczane są osoby, które otrzymały usługi aktywnej integracji o charakterze zawodowym.

$$e. \text{ zatrudnieniowa} = \frac{\text{os. które osiągnęły efekty zatrudnieniowe}}{\text{wszystkie os., kt. otrzymały u. zawodowe}}$$

Uczestnik może spełnić kryterium efektywności zatrudnieniowej lub społecznej, albo obydwu naraz. Oznacza to, że jeśli spełni kryterium społeczne i zatrudnieniowe, to jest wliczany do efektywności społecznej i efektywności zatrudnieniowej, jeśli tylko społeczne – tylko do efektywności społecznej, jeśli tylko zatrudnieniowe – tylko do efektywności zatrudnieniowej. Dotyczy to zarówno licznika, jak i mianownika wskaźnika odnoszącego się do danego rodzaju efektywności.



Na etapie planowania projektu, jeśli istnieje prawdopodobieństwo, że w projekcie będą brały udział zarówno osoby z niepełnosprawnościami, jak i pozostałe osoby zagrożone ubóstwem lub wykluczeniem społecznym, **należy zapewnić możliwość monitorowania efektywności dla obu grup** np. w postaci wpisania do projektu zarówno wskaźników efektywnościowych dla osób z niepełnosprawnościami, jak i dla pozostałych osób zagrożonych ubóstwem lub wykluczeniem społecznym.

PRZYKŁAD 1.

W projekcie uczestniczy 200 osób – 150 z nich otrzymuje zarówno usługi aktywizacji społecznej, jak i zawodowej, a 50 tylko społecznej. Wszystkie kończą udział zgodnie ze ścieżką. 50 osób, które otrzymały usługi społeczne i zawodowe znajduje pracę, a 140 osiąga efekt społeczny. Spośród 50 osób, które otrzymały tylko usługi aktywizacji społecznej, 40 osiąga efekt społeczny, a 5 otrzymuje pracę (Uwaga!).

Efektywność społeczna

Efektywność społeczną mierzymy wśród osób, które otrzymały usługi aktywizacji społecznej, edukacyjnej lub zdrowotnej – 200 osób (mianownik). W liczniku uwzględniamy jedynie osoby, które osiągnęły efekt społeczny.

$$\frac{140 + 40}{150 + 50} = \frac{180}{200} = 90\%$$

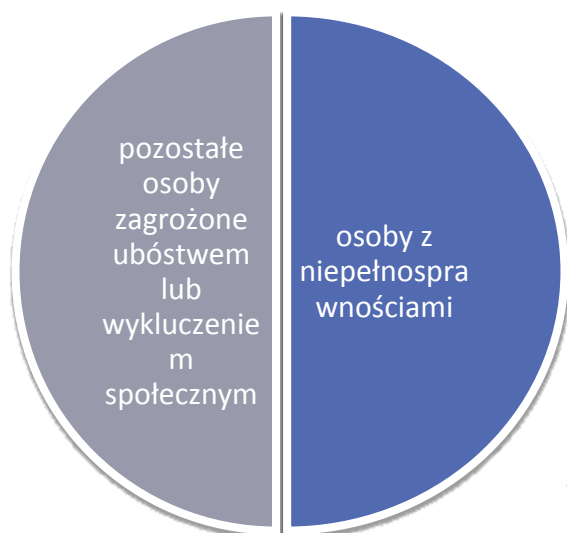
Efektywność zatrudnieniowa

Efektywność zatrudnieniową mierzymy jedynie wśród osób, które otrzymały usługi aktywizacji zawodowej – 150 osób (mianownik). W liczniku uwzględniamy jedynie osoby, które podjęły pracę.

$$\frac{50}{150} = 33\%$$

Uwaga! Osób, które uzyskały pracę, a w projekcie otrzymały jedynie usługi aktywizacji społecznej nie wliczamy do wykonania efektywności zatrudnieniowej (tzn. nie wliczamy ich do licznika wskaźnika), ponieważ nie bierzemy ich również pod uwagę przy mianowniku wskaźnika efektywności zatrudnieniowej.

GRUPY OBJĘTE POMIAREM



Efektywność społeczna i zatrudnieniowa jest mierzona **rozłącznie** dla dwóch grup - **osób z niepełnosprawnościami** i **pozostałych osób zagrożonych ubóstwem lub wykluczeniem społecznym**. Oznacza to, że osoby z niepełnosprawnościami nie są wliczane do efektywności mierzonej dla pozostałych osób zagrożonych

ubóstwem lub wykluczeniem społecznym.

PRZYKŁAD 2.

W projekcie uczestniczy 180 osób, spośród których 70 to osoby z niepełnosprawnościami – wszystkie otrzymują zarówno usługi aktywizacji społecznej, jak i zawodowej i wszystkie kończą udział zgodnie ze ścieżką. 170 osób uzyskuje efekt społeczny, z czego 65 to osoby z niepełnosprawnościami, 80 uzyskuje pracę, z czego 20 to osoby z niepełnosprawnościami.

Efektywność zatrudnieniowa w przypadku osób z niepełnosprawnościami:

$$\frac{20}{70} = 29\%$$

Efektywność społeczna w przypadku osób z niepełnosprawnościami:

$$\frac{65}{70} = 93\%$$

Efektywność zatrudnieniowa w przypadku pozostałych osób zagrożonych ubóstwem lub wykluczeniem społecznym:

$$\frac{80 - 20}{180 - 70} = \frac{60}{110} = 55\%$$

Efektywność społeczna w przypadku pozostałych osób zagrożonych ubóstwem lub wykluczeniem społecznym:

$$\frac{170 - 65}{180 - 70} = \frac{105}{110} = 95\%$$

PRZYKŁAD 3.

W projekcie uczestniczą wyłącznie osoby z różnego rodzaju niepełnosprawnościami. Wszyscy uczestnicy otrzymują usługi aktywnej integracji o charakterze społecznym i zawodowym. Łącznie udział wzięły 104 osoby, z czego 24 uzyskało efekt zatrudnieniowy, a 78 społeczny. Szczegóły przedstawia tabela poniżej.

	<i>Osoby z niepełnosprawnościami</i>				
	<i>o lekkim st.</i>	<i>o umiarkowanym st.</i>	<i>o znacznym st.</i>	<i>z zaburzeniami psychicznymi</i>	<i>dzieci z niepełnospr.</i>
<i>Ogółem</i>	58	10	6	5	25
<i>Efekt zatrudnieniowy</i>	20	2	1	1	0
<i>Efekt społeczny</i>	55	9	5	4	5

Osoby z różnymi typami niepełnosprawności wliczane są do realizacji jednego wspólnego wskaźnika efektywnościowego dla osób z niepełnosprawnościami.

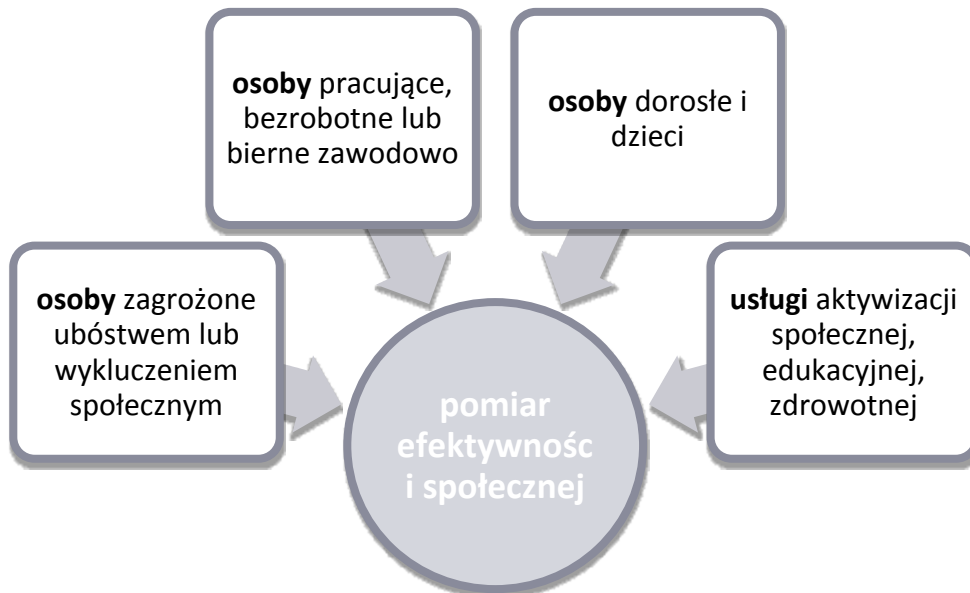
Efektywność zatrudnieniowa (nie jest liczona dla osób nieletnich):

$$\frac{20 + 2 + 1 + 1}{104 - 25} = \frac{24}{79} = 30\%$$

Efektywność społeczna:

$$\frac{55 + 9 + 5 + 4 + 5}{104} = \frac{78}{104} = 75\%$$

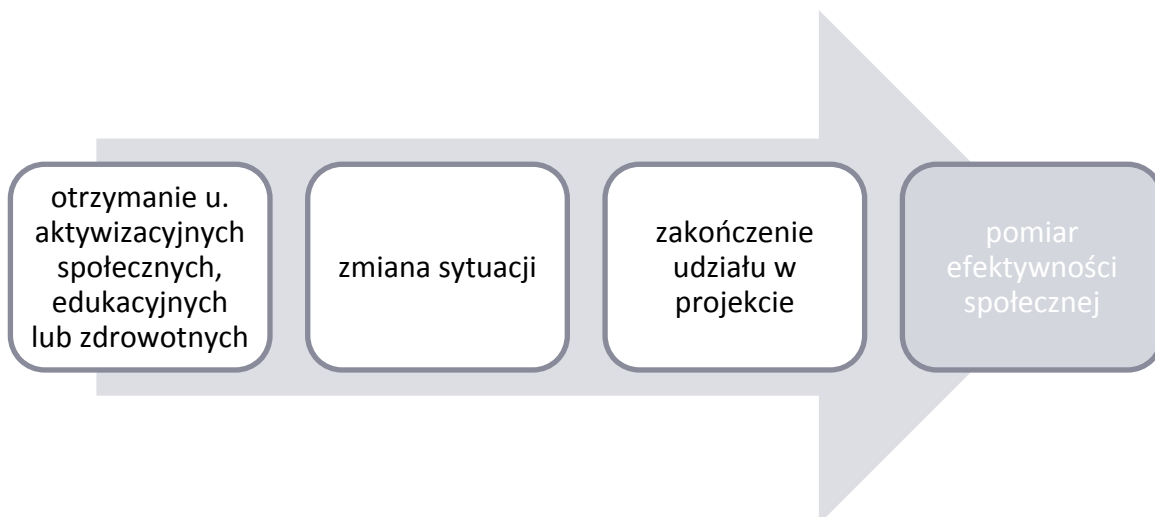
EFEKTYWNOŚĆ SPOŁECZNA



Do kryterium efektywności społecznej wliczani są uczestnicy projektu, którzy po jego zakończeniu (zgodnie ze ścieżką lub po przerwaniu udziału ze względu na znalezienie pracy) dokonali **postępu w procesie aktywizacji społeczno-zatrudnieniowej i zmniejszenia dystansu do zatrudnienia lub podjęli dalszą aktywizację.**

Efektywność społeczna odnosi się do zmiany sytuacji osoby w stosunku do momentu rozpoczęcia udziału w projekcie, tj. przystąpienia do pierwszej formy wsparcia lub w uzasadnionych przypadkach – rekrutowania uczestnika do projektu.

Efektywność społeczna jest mierzona wśród osób zagrożonych ubóstwem lub wykluczeniem społecznym **objętych usługami aktywnej integracji o charakterze społecznym, edukacyjnym lub zdrowotnym.**



W odróżnieniu od pomiaru efektywności zatrudnieniowej, efektywność społeczną mierzymy wśród wszystkich uczestników projektów PI 9i, którzy są osobami zagrożonymi ubóstwem lub wykluczeniem społecznym. **Nie mają tu zastosowania żadne wyłączenia podmiotowe.**

Efektywność społeczna nie jest natomiast spełniona dla sytuacji, które uznawane są za spełnienie efektywności zatrudnieniowej tj.:

- poszukiwanie pracy
- podjęcie zatrudnienia lub rozpoczęcie prowadzenie działalności na własny rachunek niezależnie od umowy i czasu trwania zatrudnienia
- podjęcie dalszej aktywizacji zawodowej, np. w projekcie realizowanym w ramach PI 9v lub CT 8 (PI 8i, 8ii, 8iii lub 8iv)
- podjęcie zatrudnienia w ramach zatrudnienia wspieranego
- podjęcie zatrudnienia na otwartym rynku pracy, w tym w przedsiębiorstwie społecznym

Spełnienie kryterium efektywności społecznej jest weryfikowane w terminie do 3 miesięcy od zakończenia udziału w projekcie.

PRZYKŁAD 4.

W projekcie uczestniczy 321 osób (w tym 50 to ubodzy pracujący, a 41 to osoby poniżej 18 r. życia), spośród których 105 to osoby z niepełnosprawnością (w tym 20 to ubodzy pracujący, a 15 to osoby nieletnie). Efekt społeczny uzyskało łącznie 307 osób, w tym 100 to osoby z niepełnosprawnościami. Szczegóły zawiera poniższa tabela.

	Pozostałe osoby zagrożone ubóstwem/wyklucz. społ.			Osoby z niepełnosprawnościami		
	Bezrobotni/ bierni	Urodzy pracujący	Osoby nieletnie	Bezrobotni/ bierni	Urodzy pracujący	Osoby nieletnie
Ogółem	160	30	26	70	20	15
Efekt społeczny	155	27	25	68	18	14

Efektywność społeczna w przypadku osób z niepełnosprawnościami:

$$\frac{68 + 18 + 14}{70 + 20 + 15} = \frac{100}{105} = 95\%$$

Efektywność społeczna w przypadku pozostałych osób zagrożonych ubóstwem lub wykluczeniem społecznym:

$$\frac{155 + 27 + 25}{160 + 30 + 26} = \frac{207}{216} = 96\%$$

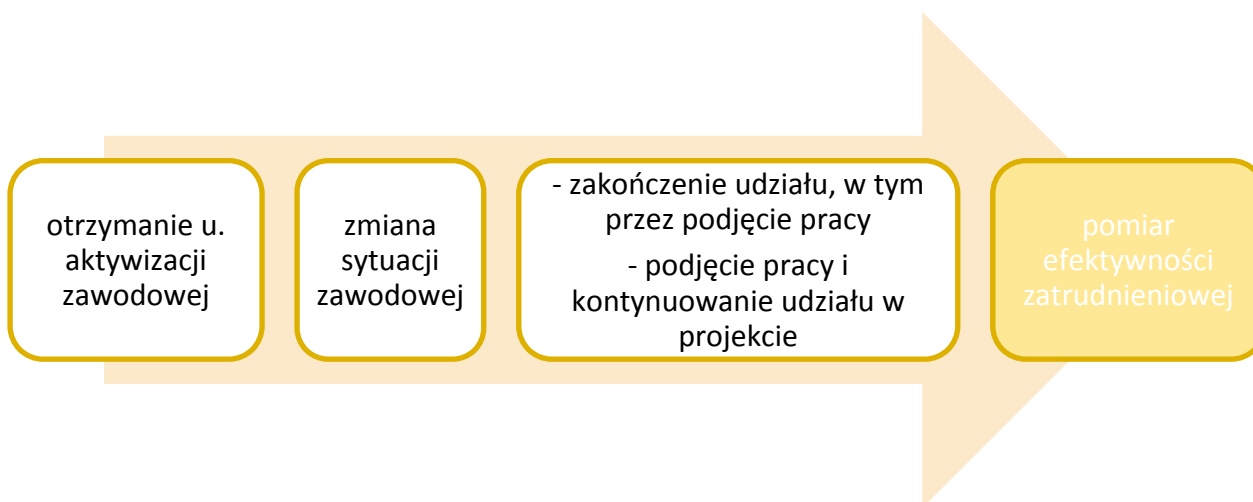
EFEKTYWNOŚĆ ZATRUDNIENIOWA



Efektywność zatrudnieniowa mierzona jest wśród uczestników projektów, którzy skorzystali z **usług aktywnej integracji o charakterze zawodowym**.

Efektywności zatrudnieniową mierzymy wśród osób, które zmieniły swoją sytuację w stosunku do momentu rozpoczęcia udziału w projekcie, tj. przystąpienia do pierwszej formy wsparcia lub w uzasadnionych przypadkach – rekrutowania uczestnika do projektu.

Do wykonania efektywności zatrudnieniowej wliczamy tylko osoby, które zakończyły udział w projekcie, w tym z powodu podjęcia pracy lub podjęły pracę i kontynuowały uczestnictwo w projekcie PI 9i. Za zakończenie udziału w projekcie uznajemy zakończenie uczestnictwa we wszystkich formach wsparcia przewidzianych dla danego uczestnika w ramach projektu lub przerwanie z powodu podjęcia pracy. Oznacza to, że w przypadku zmiany sytuacji osoby w innym zakresie niż podjęcie pracy, np. rozpoczęcia uczestnictwa w projekcie PI 9v, która następuje jeszcze w trakcie uczestnictwa osoby w projekcie PI 9i, do wykonania efektywności zatrudnieniowej możemy tę osobę wliczyć dopiero po zakończeniu jej udziału w projekcie. Natomiast osoby, które podjęły pracę możemy wliczyć do wykonania efektywności zatrudnieniowej od razu gdy podejmą pracę.



W tabeli poniżej przedstawiono zaliczane do wykonania efektywności zatrudnieniowej zmiany sytuacji zawodowej uczestnika.

Sytuacja w momencie rozpoczęcia udziału w projekcie	Sytuacja		Moment wliczenia do wykonania efektywności (w okresie max. do 3 miesięcy od zakończenia udziału)
	po zakończeniu udziału w projekcie	w trakcie trwania projektu	
<i>osoba bierna zawodowo</i>	poszukiwanie pracy	-	zakończenie udziału we wszystkich formach wsparcia przewidzianych dla uczestnika w projekcie
<i>osoba bierna zawodowo lub bezrobotna</i>	podjęcie zatrudnienia lub rozpoczęcie prowadzenie działalności na własny rachunek niezależnie od umowy i czasu trwania zatrudnienia		podjęcie pracy
	podjęcie dalszej aktywizacji zawodowej, np. w projekcie realizowanym w ramach PI 9v lub CT 8 (PI 8i, 8ii, 8iii lub 8iv)		zakończenie uczestnictwa we wszystkich formach wsparcia przewidzianych dla uczestnika w projekcie
<i>uczestnik CIS lub KIS</i>	podjęcie zatrudnienia w ramach zatrudnienia wspieranego		podjęcie pracy

osoba zatrudniona w ZAZ lub uczestnik WTZ	podjęcie zatrudnienia na otwartym rynku pracy, w tym w przedsiębiorstwie społecznym	podjęcie pracy
---	---	----------------

PRZYKŁAD 5.

52 osoby niebędące osobami z niepełnosprawnościami otrzymały w projekcie PI 9i wsparcie aktywizacyjne o charakterze zawodowym. 5 z nich podjęło pracę w trakcie trwania projektu, 10 z nich po 2 miesiącach od zakończenia udziału w projekcie. Dodatkowo 3 osoby w trakcie trwania projektu podjęły dalszą aktywizację w projekcie PI 8i, a 5 biernych zawodowo poszukiwało pracy jeszcze w trakcie udziału w projekcie, lecz nie kontynuowało tego po zakończeniu udziału w projekcie.

Efektywność zatrudnieniowa dla pozostałych osób zagrożonych ubóstwem lub wykluczeniem społecznym:

$$\frac{5 + 10 + 3}{52} = \frac{18}{52} = 35\%$$

Uwaga! Do wykonania efektywności nie możemy wliczyć osób biernych zawodowo, które nie poszukiwały pracy po zakończeniu udziału w projekcie, mimo że robiły to już w trakcie uczestnictwa w projekcie.

Efektywności zatrudnieniowej nie mierzymy wśród:

- osób nieletnich, wobec których zastosowano środki zapobiegania i zwalczania demoralizacji i przestępczości zgodnie z ustawą z dnia października 1982 r. o postępowaniu w sprawach nieletnich;
- osób do 18. roku życia lub do zakończenia przez nie realizacji obowiązku szkolnego i obowiązku nauki;
- osób, które w ramach projektu lub po zakończeniu jego realizacji podjęły naukę w formach szkolnych.

Osoby **wyłączone** z pomiaru efektywności nie są wliczane ani do licznika, ani do mianownika wykonania wskaźnika efektywności zatrudnieniowej

26

Kryterium efektywności zatrudnieniowej jest weryfikowane w okresie max. do 3 miesięcy od zakończenia udziału w projekcie, w przypadku przerwania udziału z powodu podjęcia pracy lub w momencie podjęcia pracy bez rezygnowania z udziału w projekcie.

PRZYKŁAD 6.

W projekcie uczestniczy 150 osób, spośród których 127 osób, w tym 28 osób z niepełnosprawnościami, otrzymuje usługi aktywnej integracji o charakterze zawodowym. Łącznie 46 uczestników projektu osiąga efekt zatrudnieniowy, w tym 13 osób z niepełnosprawnościami. Szczegóły zawiera poniższa tabela.

	<i>Pozostałe osoby zagrożone ubóstwem/wyklucz. społ.</i>				<i>Osoby z niepełnosprawnościami</i>			
	<i>Bezrobotni</i>	<i>Bierni</i>	<i>Uczestnicy CIS</i>	<i>Nieletni</i>	<i>Bezrobotni</i>	<i>Bierni</i>	<i>Uczestnicy CIS</i>	<i>Nieletni</i>
<i>Ogółem</i>	60	22	6	25	21	10	5	1
<i>Uczestnicy, kt. otrzymali usługi zawodowe</i>	58	10	6	25	15	7	5	1
<i>Efekt zatrudnieniowy</i>	20	9	5	0	3	6	2	0

Efektywności zatrudnieniowej nie mierzy się wśród osób poniżej 18 r. życia, zatem tych osób nie wliczamy ani do licznika, ani do mianownika wskaźnika efektywnościowego. Efektywność w tym przypadku jest liczona tylko wśród biernych zawodowo, bezrobotnych i uczestników CIS.

Efektywność zatrudnieniowa w przypadku osób z niepełnosprawnościami:

$$\frac{3 + 6 + 2}{15 + 7 + 5} = \frac{11}{27} = 41\%$$

Efektywność zatrudnieniowa w przypadku pozostałych osób zagrożonych ubóstwem lub wykluczeniem społecznym:

$$\frac{20 + 9 + 5}{58 + 10 + 6} = \frac{34}{74} = 46\%$$